

Vous avez acheté une formation en ligne ou en salle de l'OIIQ et vous ne savez plus comment y accéder.

Voici les étapes à suivre pour accéder à la formation dans votre dossier sur Mistral.

Étape 1 : Accédez à la page d'authentification en cliquant sur « Se connecter » (bandeau supérieur droit) et saisissez vos données d'authentification (Figures 1 et 2).



Figure 1 : Se connecter

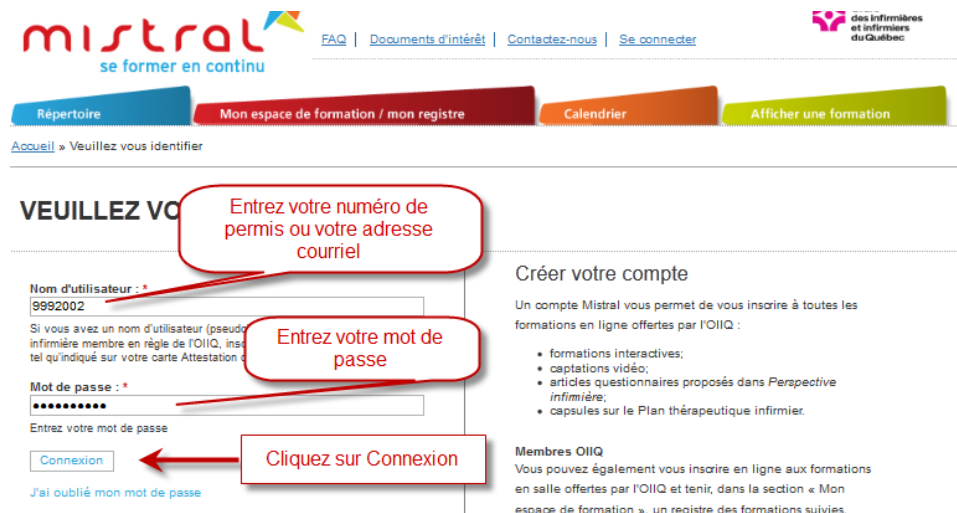


Figure 2 : Connexion et authentification

Espace de formation / Mon registre

Étape 2 : Cliquez sur l'onglet « Mon espace de formation/mon registre » et cliquez sur le bouton « Accéder à votre espace de formation » (Figures 3 et 4).



Figure 3 : Accéder à mon espace de formation/mon registre

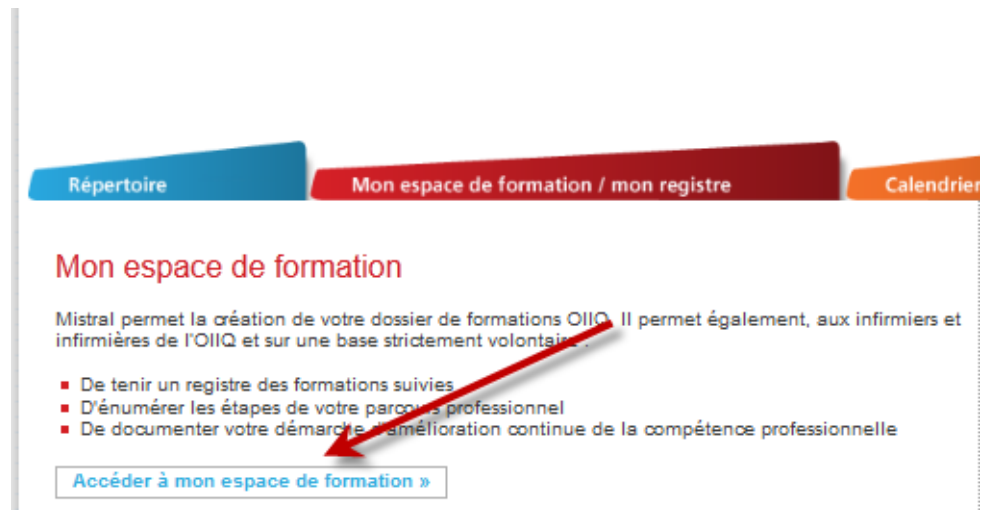


Figure 4 : Bouton « Accéder à mon espace de formation »

Vous devriez voir la page suivante (Figure 5).



Figure 5 : Page Tactic LMS

À NOTER : Si le bouton « Continuer avec Mistral » n'apparaît pas, vous devez alors chercher un bloqueur de fenêtre intempestive (pop-up) sur votre navigateur.

Étape 3 : Cliquez sur le bouton « Continuer avec Mistral » pour accéder à votre espace formation où se trouve la liste des formations auxquelles vous êtes inscrites (Figure 6).



Figure 6 : Bouton Continuer avec Mistral

Espace de formation / Mon registre

Étape 4 : Cliquez sur le titre de la formation pour avoir accès au contenu de formation dans le cas d'une formation en ligne (Figure 7).

Voici votre plan de formation OIIQ personnalisé.

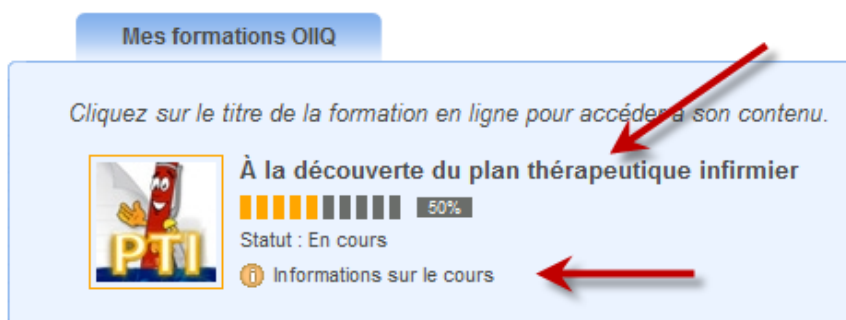


Figure 7 : Accéder au contenu d'une formation en ligne

Pour plus d'informations sur la formation (ex. : descriptif, note de passage, lieu et heure de début pour une formation en salle), cliquez sur « Informations sur le cours ».

Rappel :

- Vous avez accès à votre formation en ligne pour une durée de 6 mois, à partir de la date d'achat;
- Vous pouvez refaire le post-test autant de fois que vous le désirez durant cette période de six mois;
- La plateforme ne conserve que votre meilleure note.

Bravo! Vous pouvez maintenant accéder aux formations de l'OIIQ auxquelles vous êtes inscrites et réaliser les activités des formations en ligne.

En espérant que ces informations vous ont été utiles.

L'équipe Mistral.