

Vous désirez inscrire vos formations dans le registre électronique de votre dossier Mistral.

Voici les étapes à suivre pour y parvenir.

Étape 1 : Accédez à la page d'authentification en cliquant sur « Se connecter » (bandeau supérieur droit) et saisissez vos données d'authentification (Figures 1 et 2).



Figure 1 : « Se connecter »

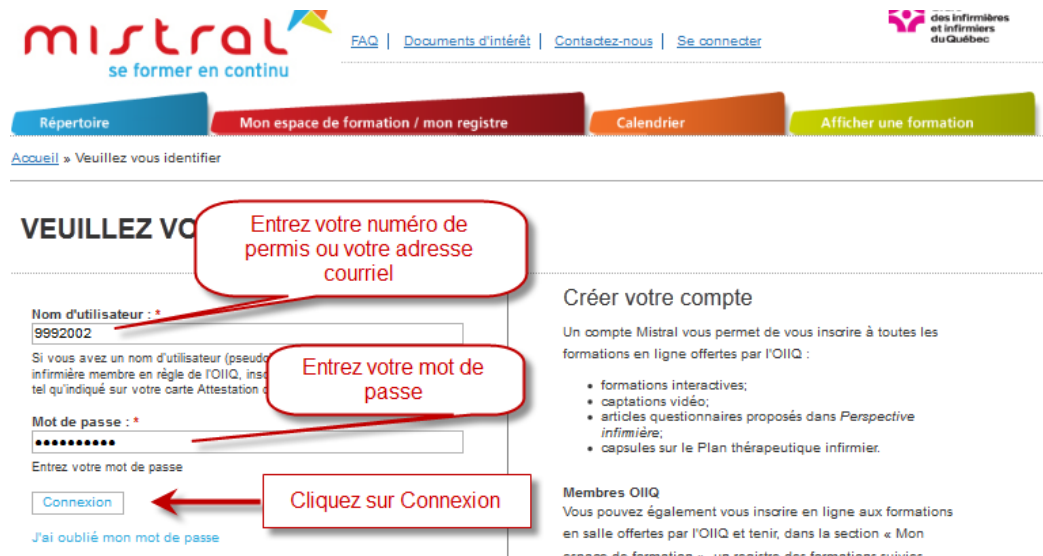


Figure 2 : Connexion et authentification

Étape 2 : Cliquez sur l'onglet « Mon espace de formation/mon registre » et cliquez sur le bouton « Accéder à votre espace de formation » (Figures 3 et 4).



Figure 3 : Accéder à « mon espace de formation/mon registre »

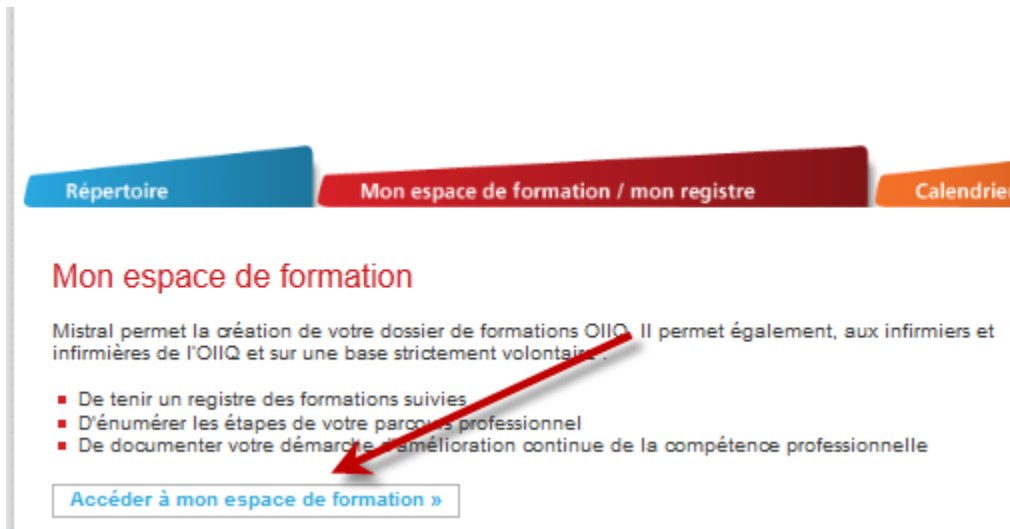


Figure 4 : Bouton « Accéder à mon espace de formation »

Vous devriez voir la page suivante (Figure 5).



Figure 5 : Page Tactic LMS

À NOTER : Si le bouton « Continuer avec Mistral » n'apparaît pas, vous devez alors chercher un bloqueur de fenêtre intempesive (pop-up) sur votre navigateur.

Étape 3 : Cliquez sur le bouton « Continuer avec Mistral » pour accéder à votre espace formation où se trouve la liste des formations auxquelles vous êtes inscrit (Figure 6).



Figure 6 : Bouton « Continuer avec Mistral »

Étape 4 : Cliquez sur l'onglet « Mon registre » (Figure 7).



Figure 7 : Onglet « Mon Registre »

Étape 5 : Cliquez sur l'onglet de l'année de référence que vous souhaitez consulter ou modifier (Figure 8).



Figure 8 : Onglet « Année de référence »

Étape 6 : Pour ajouter une formation, cliquez sur le bouton « Ajouter une formation » (Figure 9). Notez que les formations OIIQ sont inscrites automatiquement dans votre registre une fois le post-test réussi (formation en ligne) ou la présence confirmée (formation en salle).

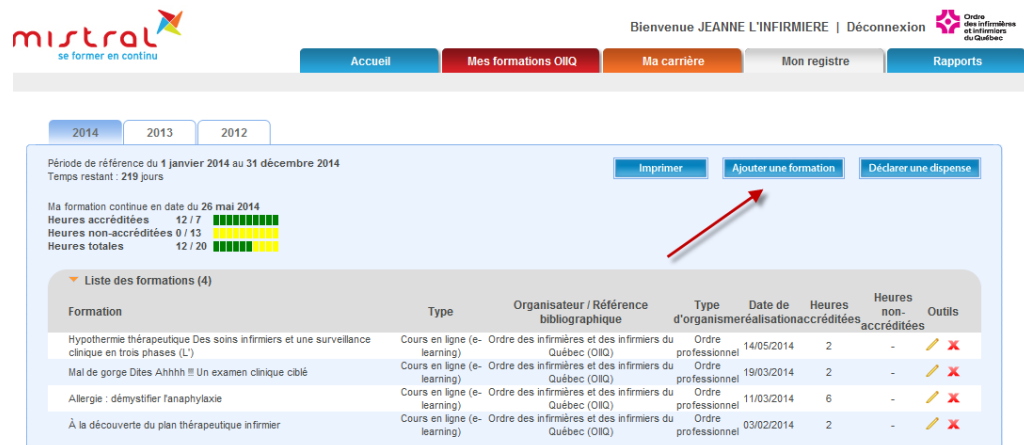


Figure 9 : Bouton « Ajouter une formation »

Étape 7 : Entrez les informations dans la fenêtre « Détails de la formation » (Figure 10).

Annuler Enregistrer

Détails de la formation

Titre :

Type :

Organisateur :

Type d'organisme :

Références bibliographiques :

* Durée : Heures accréditées Heures non-accréditées

Date : (jj/mm/aaaa)

Commentaire :

Copier cette activité dans l'onglet "Ma carrière" : Oui Non

* Remarque : les informations précédées d'un astérisque (*) sont obligatoires.

Figure 10 : Champ « Durée »

À NOTER : Dans le champ « Durée », inscrire uniquement le chiffre correspondant au nombre d'heures et, le cas échéant, transformer les minutes en nombre décimal (ex. : la durée de la formation est de 3 heures 15 minutes; inscrire 3.25).

Mon registre

Étape 8 : Pour indiquer la date de la réalisation de l'activité de formation, cliquez sur l'icône « Calendrier » pour sélectionner la date (Figure 11).

Annuler Enregistrer

Détails de la formation

Titre :



Type :

Organisateur :

Type d'organisme :

Référence bibliographique :

* Durée : Heures accréditées Heures non-accréditées

Date : (jj/mm/aaaa)  


Commentaire :

Copier cette activité dans l'onglet "Ma carrière" : Oui Non

* Remarque : les informations précédées d'un astérisque (*) sont obligatoires.

Figure 11 : Champ « Date »

Étape 9 : Pour modifier une entrée, cliquez sur l'icône « Crayon » (Figure 12).




Bienvenue JEANNE L'INFIRMIERE | Déconnexion 

Accueil Mes formations OIIQ Ma carrière Mon registre Rapports

2014 2013 2012

Période de référence du 1 janvier 2014 au 31 décembre 2014
Temps restant : 219 jours

Imprimer Ajouter une formation Déclarer une dispense

Ma formation continue en date du 26 mai 2014
Heures accréditées 12 / 17 
Heures non-accréditées 0 / 13 
Heures totales 12 / 20 

Liste des formations (4)









Formation	Type	Organisateur / Référence bibliographique	Type d'organisme	Date de réalisation	Heures accréditées	Heures non-accréditées	Outils
Hypothermie thérapeutique Des soins infirmiers et une surveillance clinique en trois phases (L')	Cours en ligne (e-learning)	Ordre des infirmières et des infirmiers du Québec (OIIQ)	Ordre professionnel	14/05/2014	2	-	 
Mal de gorge Dites Ahhhh !! Un examen clinique ciblé	Cours en ligne (e-learning)	Ordre des infirmières et des infirmiers du Québec (OIIQ)	Ordre professionnel	19/03/2014	2	-	 
Allergie : démystifier l'anaphylaxie	Cours en ligne (e-learning)	Ordre des infirmières et des infirmiers du Québec (OIIQ)	Ordre professionnel	11/03/2014	6	-	 
À la découverte du plan thérapeutique infirmier	Cours en ligne (e-learning)	Ordre des infirmières et des infirmiers du Québec (OIIQ)	Ordre professionnel	03/02/2014	2	-	 

Figure 12 : Icône « Crayon » pour modifier une entrée

En espérant que ces informations vous ont été utiles.

L'équipe Mistral.